

## FINAL



Π. Φάληρο	<b>64</b>	-	<b>68</b>	Άρης Νικαίας
67%	10 / 15	FT	18 / 29	62%
32%	15 / 47	2p	19 / 32	59%
32%	8 / 25	3p	4 / 18	22%
41	26 - 15	Rb	35 - 7	42
	15	Tu	20	

Referees: Τζίμης, Αρφαρά, Μπιτέρνας



Each Period	1st	2nd	3rd	4th
Π. Φάληρο	24	15	19	6
Άρης Νικαίας	17	17	22	12

End of Period	1st	2nd	3rd	4th
Π. Φάληρο	24	39	58	64
Άρης Νικαίας	17	34	56	68

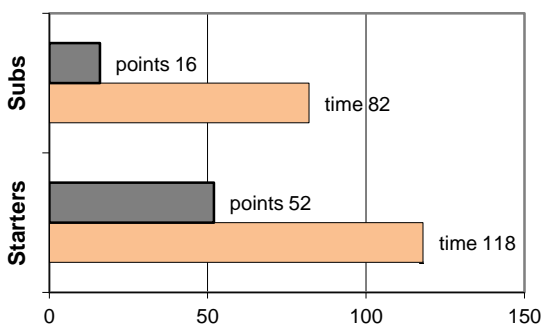


Coach: Π. Ζερβουλάκος  
ΓΝΟ ΑΡΗΣ ΝΙΚΑΙΑΣ

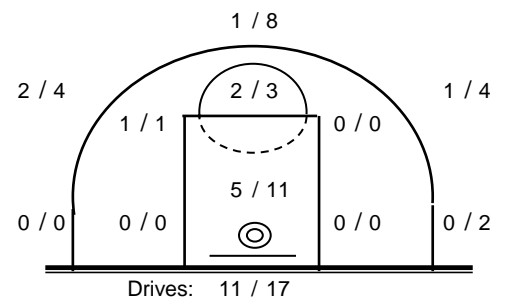
Fast Breaks 7 / 10

# Player	Time (min)	Points	Ft	2p	3p	+/-	Rebs	As	St	Tu	Bl	Fouls	Rkg*		
							de	of				Wo	Co		
4 Καρυπίδης Αλ.	23	9	1 / 4	4 / 8	0 / 0	3	10	0	1	0	3	0	4	3	10
5 Δρίβας Δ.	32	5	0 / 2	1 / 1	1 / 9	-1	1	0	3	1	3	0	2	2	-
6 Καννάς Αλ.	29	7	3 / 4	2 / 3	0 / 2	8	2	0	2	1	3	1	5	2	6
7 Κοροπούλης Κ.	16	7	0 / 2	2 / 4	1 / 3	-5	5	0	2	0	1	0	1	1	7
8 0	0	0	0 / 0	0 / 0	0 / 0	0	0	0	0	0	0	0	0	0	-
9 0	0	0	0 / 0	0 / 0	0 / 0	0	0	0	0	0	0	0	0	0	-
10 Γαλίτης Μ.	20	2	0 / 0	1 / 1	0 / 0	5	9	1	1	4	2	0	2	2	15
11 Κόλλιας Σ.	28	15	5 / 8	5 / 9	0 / 0	3	6	3	1	4	3	0	6	4	19
12 Καπετάνιος Β.	7	0	0 / 0	0 / 0	0 / 0	0	0	1	0	0	0	0	0	3	1
13 Στογιάνοβιτς Μ.	21	23	9 / 9	4 / 5	2 / 3	6	0	0	0	1	3	0	9	5	19
14 Χατζόγλου Π.	0	0	0 / 0	0 / 0	0 / 0	0	0	0	0	0	0	0	0	0	-
15 Βλάμης Αν.-Εμ.	24	0	0 / 0	0 / 1	0 / 1	1	2	2	1	0	0	1	0	0	4
Team							0	0			2	0	0		
1st quarter		17	3 / 4	4 / 6	2 / 5	7	1	2	1	8	0	6	4	14	
2nd quarter		17	1 / 6	8 / 14	0 / 4	8	2	5	3	1	0	7	4	19	
3rd quarter		22	10 / 13	3 / 5	2 / 6	7	3	2	5	5	1	9	10	26	
4th quarter		12	4 / 6	4 / 7	0 / 3	13	1	2	2	6	1	7	4	17	
Final Stats	200	68	18 / 29	19 / 32	4 / 18	20	35	7	11	11	20	2	29	22	76
			62%	59%	22%		42								

Starters- Subs ratio




Shot Chart



\*Ranking= Pts+Rebs+As+St+B-Mished Shots-Tu (Time Played&gt;7min.)

## Offense Analysis

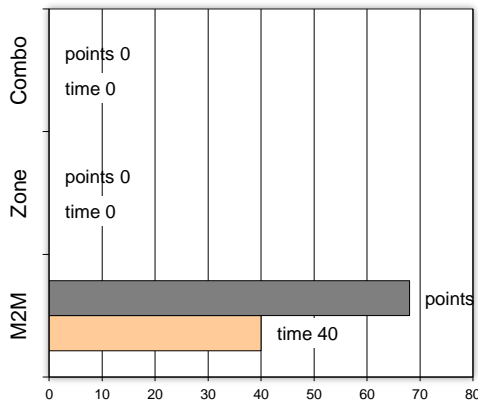
Play performance:



Against Defense Types:

Turnovers:

Fast breaks:



Έγιναν 20 λάθη  
2 ήταν χρονικές υπερβάσεις,  
2 ήταν παραβάσεις γραμμών,  
13 ήταν λάθη κατοχής και  
3 ήταν βήματα ή μεταφορά.

Επετεύχθησαν 7 αιφνιδιασμοί  
4 ήταν πρωτεύοντες  
2 ήταν δευτερεύοντες  
1 προήλθαν από λάθος  
του αντιπάλου

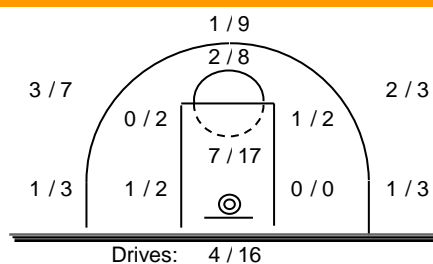
Πραγματοποιήθηκαν συνολικά 83 επιθέσεις, με απόδοση 0.82 έναντι 91 επιθέσεων των αντιπάλων.

## Defense Analysis

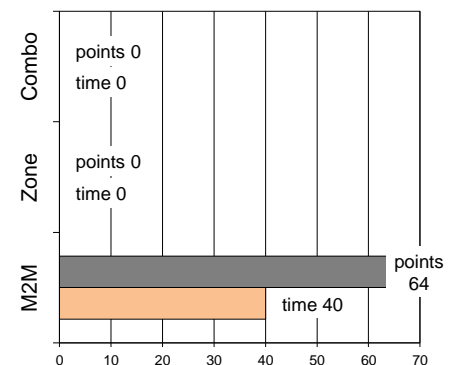
Π. Φάληρο

4	Σαμουρέλης	0
5	Τσαγγαρούλης	0
16	Γεωργιάδης	9 -1
7	Κοκκαλιάς	9 -1
8	Τσορμπασιογλου	13 -2
9	Σωτηρόπουλος	2
10	Τσιφτιής	7 -1
11	Γρηγοράκος	13 -2
12	Κέκης	0
18	Καραϊσκάκης Ευ.	4
14	Περαντωνάκης	5 -1
15	Τσιπίδης	2

Opponent's shot chart

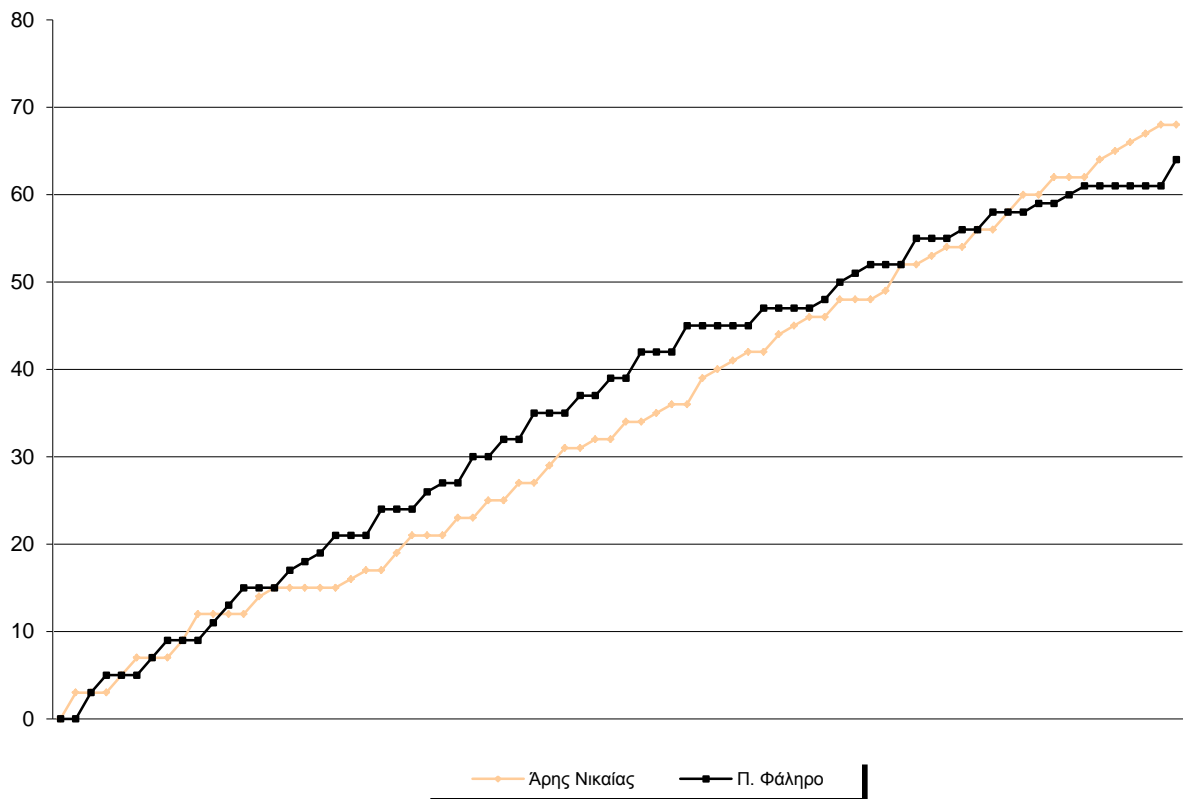


Defense Types Performance

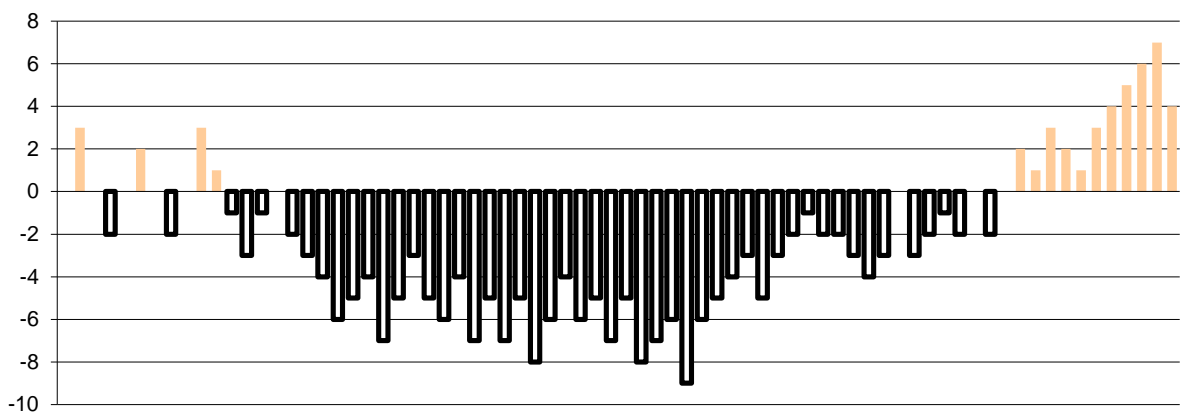


## Graphic Stats

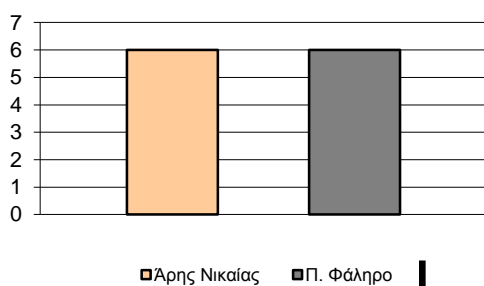
### Score Evolution



### Score Difference



### Largest Scoring Run



### Notes

Τα στατιστικά είναι προϊόν παρακολούθησης του μαγνητοσκοπημένου αγώνα, ως εκ τούτου οι χρόνοι συμμετοχής είναι προσεγγιστικοί.

Ο Στογιάνοβιτς πέτυχε 17 από τους 23 πόντους του στην 3η περίοδο, και μάλιστα τους 12 συνεχόμενους!